



Mitarbeit. Mitbestimmung.
Mit Behinderung.



Werkstatt-Räte schulen Werkstatt-Räte

Tandem-Schulung mit 5 Themen

2025



Bewerben Sie sich!

Unsere Tandem-Schulung: Für Werkstatt-Räte, die wissen was sie wollen

Das können Sie hier lesen:

Wir machen eine Tandem-Schulung	3
Darum geht es in der Schulung	4
Das ist wichtig für die Tandems	4
Kann ich an der Schulung teilnehmen?	5
So ist der Ablauf	6
Das sind die 5 Themen	7
Das lernen Sie noch in der Schulung	9
Wichtige Informationen	10
Fragen und Bewerbung	12

Wir machen eine Tandem-Schulung

Das sind wir

Wir sind der Verein Werkstatt-Räte Deutschland.

Die Abkürzung für Werkstatt-Räte Deutschland ist **WRD**.



WRD macht eine Tandem-Schulung

Tandem-Schulung heißt:

2 Personen nehmen zusammen an einer Schulung teil.

Zu einem Tandem gehören immer 2 Personen.



Wir sagen:

Gute Schulungen sind wichtig

für gute Arbeit im Werkstatt-Rat.

Werkstatt-Räte mit Erfahrung schulen andere Werkstatt-Räte.

Wir bieten dafür eine **Tandem-Schulung** an.

Werkstatt-Räte mit Erfahrung heißt:

Die Werkstatt-Räte kennen sich gut aus mit ihrer Arbeit.

Und sie können anderen Werkstatt-Räten etwas beibringen.



Darum geht es in der Schulung

Die Tandem-Schulung ist für Werkstatt-Räte mit Erfahrung.

In der Tandem-Schulung lernen Sie:

So kann man einem anderen Werkstatt-Rat etwas beibringen.

Dann können die Tandems später selbst Schulungen geben.

So können viele Werkstatt-Räte gute Schulungen bekommen.



Das ist wichtig für die Tandems

Die Tandems sollen von überall aus Deutschland kommen.

Jedes Tandem besteht aus 2 Personen:

■ Person 1 vom Tandem:

Eine Person ist ein **Werkstatt-Rat**.

Oder war früher mal ein Werkstatt-Rat.

Wichtig ist nur:

Die Person hat Erfahrung als Werkstatt-Rat.



■ Person 2 vom Tandem:

Die andere Person ist **kein** Werkstatt-Rat.

Die andere Person ist eine **Unterstützungs-Person**.

Zum Beispiel:

- die Vertrauens-Person vom Werkstatt-Rat oder
- ein Sozial-Pädagoge oder eine Sozial-Pädagogin.



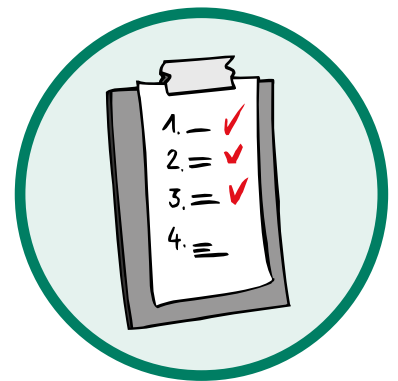
Kann ich an der Schulung teilnehmen?

Hier ist eine Liste mit Fragen.

Können Sie alle Fragen mit **Ja** beantworten?

Dann können Sie an der Tandem-Schulung teilnehmen.

- Haben Sie Erfahrung als Werkstatt-Rat?
- Wollen Sie andere Werkstatt-Räte unterstützen?
- Haben Sie eine vertraute zweite Person für die Schulung?
Zum Beispiel eine Sozial-Pädagogin.
Oder die Vertrauens-Person vom Werkstatt-Rat.
Wollen Sie beide zusammen
an der Tandem-Schulung teilnehmen?
- Können Sie später selbst Schulungen
für Werkstatt-Räte geben?
Haben Sie Lust dazu?
Haben Sie Zeit dafür?
Unterstützt die Werkstatt-Leitung Sie dabei?
- Findet die Werkstatt-Leitung
die Idee mit der Tandem-Schulung gut?
Unterstützt die Werkstatt-Leitung Sie?



So ist der Ablauf

Die Tandem-Schulung hat 5 Themen

Für jedes Thema gibt es einen eigenen Termin.
Sie müssen zu allen 5 Terminen kommen.
Und Sie müssen bei allen 5 Themen mitmachen.
Dann ist die Tandem-Schulung fertig.
Mehr zu den 5 Themen steht auf den nächsten Seiten.



Wer leitet die Tandem-Schulung?

2 Personen leiten die Tandem-Schulung

- 1 Person war früher Werkstatt-Rätin.
- 1 Person hat viel Erfahrung mit Schulungen und der Arbeit mit Werkstatt-Räten.



Bei der Schulung gibt es verschiedene Themen.

Manchmal sind weitere Personen dabei.

Sie kennen sich besonders gut mit einem bestimmten Thema aus.

Alle haben den ersten Durchgang der Tandem-Schulung mitgemacht.

Auch die Werkstatt-Räte haben bereits Schulungen gegeben.

Das sind die 5 Themen

Thema 1: Die Gruppe kennenlernen

Beim ersten Termin lernen sich die Tandems kennen.
Und die Tandems lernen etwas über die Geschichte der Werkstatt-Räte.

Die Tandems lernen etwas über Interessen-Vertretung.

Zum Beispiel:

So haben die Werkstatt-Räte sich zusammengetan.

- in den Bundes-Ländern und
- für ganz Deutschland.

Die Tandems lernen auch etwas über die **WMVO**.

WMVO ist die Abkürzung für:

Werkstätten-Mitwirkungs-Verordnung.

In der **WMVO** steht zum Beispiel:

Diese Rechte haben Werkstatt-Räte.

Thema 2: So arbeitet man gut zusammen

Beim zweiten Termin lernen die Tandems:

So kann man als Werkstatt-Rat die Arbeit gut planen.

So kann der Werkstatt-Rat als Gruppe gut zusammenarbeiten.

Dann können die Tandems das den Werkstatt-Räten beibringen.


Die Tandems lernen auch:

So können Werkstatt-Räte Unterstützung bekommen.



Thema 3: Netzwerk-Arbeit

Beim dritten Termin geht es um Netzwerk-Arbeit.
Wir sprechen über wichtige Verbündete in der Werkstatt.
Zum Beispiel die Frauen-Beauftragte.
Die Tandems lernen:
So kann man gut mit anderen Personen zusammenarbeiten.



Thema 4: Gut miteinander reden und zuhören

Beim vierten Termin geht es um gute Gespräche.
Gespräche sind **nicht** immer gleich.
Man passt sich an die anderen Personen im Gespräch an.
Nur dann gelingen gute Gespräche.
Gut reden und zuhören können ist wichtig.



Thema 5: Arbeit im Werkstatt-Rat

Beim fünften Termin geht es um die Arbeit im Werkstatt-Rat.
Die Tandems lernen:
So kümmern Sie sich gut um die Probleme der Beschäftigten.
Zum Beispiel:
So kann der Werkstatt-Rat den Beschäftigten helfen.
Oder: Der Werkstatt-Rat kennt andere Unterstützungs-Personen.

Als Werkstatt-Rat ist wichtig:
Man muss gut auf sich selbst achten!
Damit man sich **nicht** überfordert.



Das lernen Sie noch in der Schulung

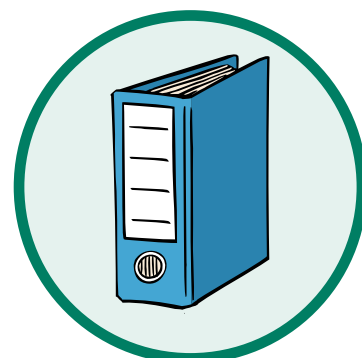
- So plant man eine Schulung für Werkstatt-Räte.
- So kann man eine Schulung gut durchführen.
- So kann man gut mit den Teilnehmern und Teilnehmerinnen in der Schulung umgehen.
- So kann man den Werkstatt-Räten etwas gut beibringen.
- So arbeiten Gruppen gut zusammen.
- So kann man alles Wichtige für eine Schulung bezahlen.
Zum Beispiel Miete für einen Raum.
- So kann das Tandem Geld verdienen.
Zum Beispiel Geld für die eigene Arbeit.



Alle bekommen am Anfang einen Ordner.

Nach jedem Thema gibt es neue Unterlagen für den Ordner.

Alle haben so am Ende einen Ordner mit den Unterlagen.



Wichtige Informationen

Wo ist die Schulung?

Die Schulung ist in Berlin.

Im **Hotel Christophorus**.

Die Adresse ist:

Schönwalder Allee 26 Haus 3

13587 Berlin



Wann ist die Schulung?

Die Schulung beginnt im Januar 2025.

Jedes Thema dauert 3 Tage.

Aber alle reisen immer einen Tag früher an.

Deshalb dauert jeder Termin 4 Tage.



Termine

Termin 1: 27. bis 30. Januar 2025

Termin 2: 3. bis 6. März 2025

Termin 3: 14. bis 17. April 2025

Termin 4: 1. bis 4. September 2025

Termin 5: 13. - 16. Oktober 2025

Wie viel kostet die Schulung?

WRD bezahlt einen Teil der Schulung.

Den anderen Teil müssen die Tandems bezahlen.

So viel müssen die Tandems bezahlen: 3500 €




Dafür sind die 3500 €:

- Die Schulung mit allen 5 Terminen
- Die Schulungs-Unterlagen
- Ihre Übernachtungen an allen Terminen
Es sind 3 Übernachtungen bei jedem Termin.
Es gibt 5 Termine.

- **Verpflegung** an allen Terminen

Es gibt:

- Frühstück,
- Mittag-Essen,
- Abend-Essen.



Und Sie bekommen Getränke bei der Schulung.

Es gibt auch Kekse und Obst in den Pausen.

Fragen und Bewerbung

Haben Sie Fragen zur Schulung?

Dann melden Sie sich bei Britta Engelhardt.

Britta Engelhardt leitet die Schulung

Handy: 01 60 – 93 32 32 41

E-Mail: info@be-supervision.de



Möchten Sie sich bewerben?

Wir können Ihnen den Bewerbungs-Bogen schicken.

Dann müssen Sie den Bewerbungs-Bogen ausfüllen.

Und an Werkstatt-Räte Deutschland schicken.

Die Bewerbungs-Frist ist: 30. Oktober 2024.

Es gibt den Bewerbungs-Bogen auch im Internet

Sie können den Bewerbungs-Bogen herunterladen und ausdrucken.

Hier finden Sie den Bewerbungs-Bogen im Internet:

www.werkstattraeete-deutschland.de



So erreichen Sie uns

Geschäfts-Stelle Werkstatt-Räte Deutschland e.V.

Katrin Rosenbaum

Adresse: Schiffbauerdamm 19 | 10117 Berlin

Handy: 01 51 – 61 06 51 34

E-Mail: rosenbaum@wr-deutschland.de

